

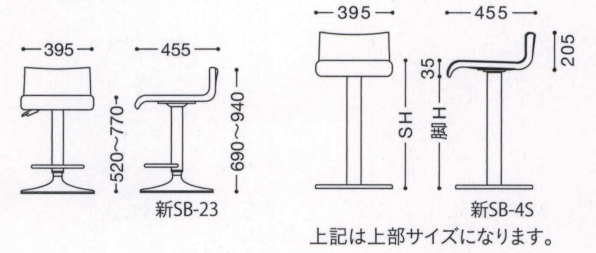


脚=SB-61

*SB-3・新SB-4の脚部高さにつきましては、H700mmまでで対応させていただきます。
 *SHが700mm以上になる場合は、SB-2〜新SB-5の脚部はLサイズを推奨します。
 *SHIは800mm以下に設定する事を推奨します。

C-639クロスB

*張地の種類や柄の向きによっては、張り加工ができない場合があります。
 別張りの際には担当者までご確認ください。



張地ランク

A	¥18,000
B	¥19,000
C	¥20,000
D	¥21,000
E	¥22,000

*上記ランク表は、
 上部のみの価格
 になります。

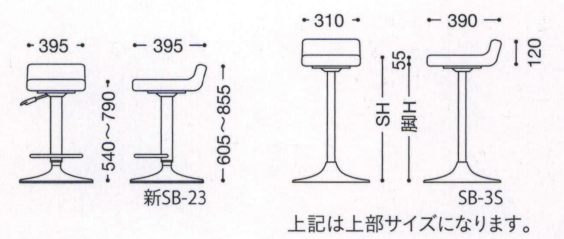


脚：新SB-23・ガス昇降式
 張地：レザー・マニエラ・
 L-8246(B)
 ¥43,000



脚：新SB-4S
 張地：布・カラーキャンバス・
 UP563(B)
 ¥40,300

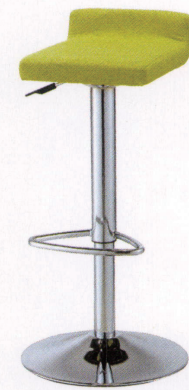
C-637



張地ランク

A	¥16,000
B	¥17,000
C	¥18,000
D	¥19,000
E	¥20,000

*上記ランク表は、
 上部のみの価格
 になります。



脚：新SB-23・ガス昇降式
 張地：布・クオーレ・
 #CU04(A)
 ¥40,000



脚：SB-3S
 張地：レザー・
 カフェフォルテ・モコモW・
 L-8321(B)
 ¥28,800