


\*脚部の高さはH700mmまででご調節に応じます。H700mm以上は別途お見積りとさせていただきます。  
(\*但し、ラチェット昇降式脚・ガス昇降式脚は除く)

## 角ベースタイプ

### BS-I スチール角ベース・黒塗装・シルバー塗装・(ボルト方式)

サイズ	価格	ベースサイズ	パイプ径	受座サイズ	角天板 適合サイズ	丸天板 適合サイズ
A	¥17,100	370□×T=28mm	60.5φ	240□	~600 □	~800φ
新B	¥21,800	460□×T=28mm	76.3φ		~700 □	~900φ
C	¥24,500		101.6φ		~800 □	~1000φ
D	¥31,300	520□×T=28mm	139φ		~900 □	~1000φ
E	¥49,800	560□×T=28mm			~1000 □	~1100φ
F	¥52,200	660□×T=28mm	210φ	350□	~1100 □	~1200φ
G	¥65,600		240□	~1200 □	~1300φ	
H	¥20,800	W550×D370× T=28mm	76.3φ		~900×650	/
I	¥32,500	W680×D455× T=30mm	101.6φ	240□	~1100×750	/
J	¥40,900		139φ		~1200×750	/

\*天板はT=30mmで想定しています。



### BS-II

スチール角ベース・黒塗装・シルバー塗装(ボルト方式)  
ポール101.6φ・天受S-240□・SL/L-300□

S	W460×D460mm	¥26,700
SL	W580×D580mm	¥33,000
L	W700×D460mm	¥33,000

### BS-25

スチール角ベース・黒塗装・シルバー塗装(ボルト方式)  
ポール76.3φ・天受300□



S	W370×D370mm	¥22,000
SL	W450×D450mm	¥25,200
L	W550×D370mm	¥24,500
LL	W680×D450mm	¥30,400

### LBS-3

スチール角ベース・黒塗装・シルバー塗装(ボルト方式)  
ポール76.3φ・天受240□

S	W680×D450mm	¥38,800
L	W850×D550mm	¥55,400

## ガス昇降式脚



### GBR-I

スチール丸ベース・黒塗装・シルバー塗装  
ポール60.5φ・天受240□  
機能:ガス昇降式・H680~930mm(無段階調整)

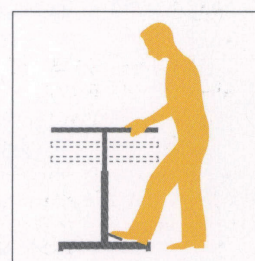
S	400φmm	¥48,000
L	500φmm	¥52,300

### GBX-I

アルミダイキャストX脚・黒塗装・シルバー塗装  
ポール60.5φ・天受240□  
機能:ガス昇降式・H680~930mm(無段階調整)

S	W400×D400mm	¥50,800
L	W475×D475mm	¥51,400

ガスで無段階調整が可能。



・ペダルを踏み、天板を持ち上げ用途に応じた高さに調整します。  
・下げる場合は、ペダルを踏み天板を押してください。

\*天板重量によりガス圧も変化しますので、ご発注の際天板重量をご確認ください。重量によって適応できない場合がありますのでご相談ください。